

藥師公會全聯會

視訊會議連線說明(電腦/手機)

【電腦連線】

1. 電腦請用 Chrome 瀏覽器打開以下會議鏈結加入會議：<https://ftpa.webex.com/meet/ftpa01>
2. 不用安裝軟體，打開畫面後，選擇最下方有一個「從您的瀏覽器加入」，輸入您的「真實中文姓名」以及「電子郵件」後即點選「訪客」身分加入即可，無須註冊。(如瀏覽器有要求麥克風和視訊裝置權限請點同意)

The screenshot shows the Webex meeting interface. At the top, there is a logo and the text '加入會議' (Join Meeting). Below it, a message says '若您是會議主持人，請登入以開始會議。' (If you are the meeting host, please log in to start the meeting.). The main part of the interface is a form with two input fields: '名稱' (Name) with the value '朱莉慧' and '電子郵件地址' (Email Address) with the value 'le...814@gmail.com'. There is a checkbox labeled '記住我' (Remember me) which is checked. Below the form is a button labeled '以訪客身份加入' (Join as Guest). At the bottom of the interface, there are three buttons: '登入' (Log In), '連線至視訊系統' (Connect to Video System), and '音訊：使用電腦音訊' (Audio: Use Computer Audio). On the right side, there is a button labeled '測試喇叭和麥克風' (Test Speaker and Microphone). At the bottom right, there are three buttons: '取消靜音' (Mute), '停止視訊' (Stop Video), and '加入會議' (Join Meeting). The '加入會議' button is highlighted with a red box.

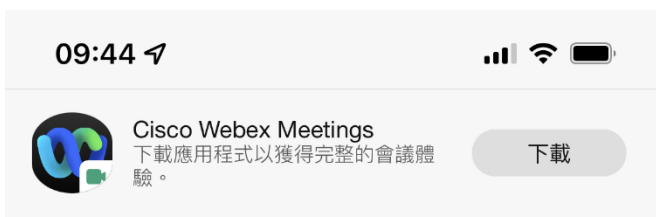
「加入」按鈕旁的 2 個按鈕：

右-停止視訊：開啟可讓大家看見你的臉。

左-取消靜音：如要發言記得點選，如不發言建議關閉，以免大家聽到你空間的環境音。

【手機連線】

1. 手機點擊 <https://ftpa.webex.com/meet/ftpa01> 轉跳後，會出現安裝「Cisco Webex Meetings」的訊息，請先安裝完成。



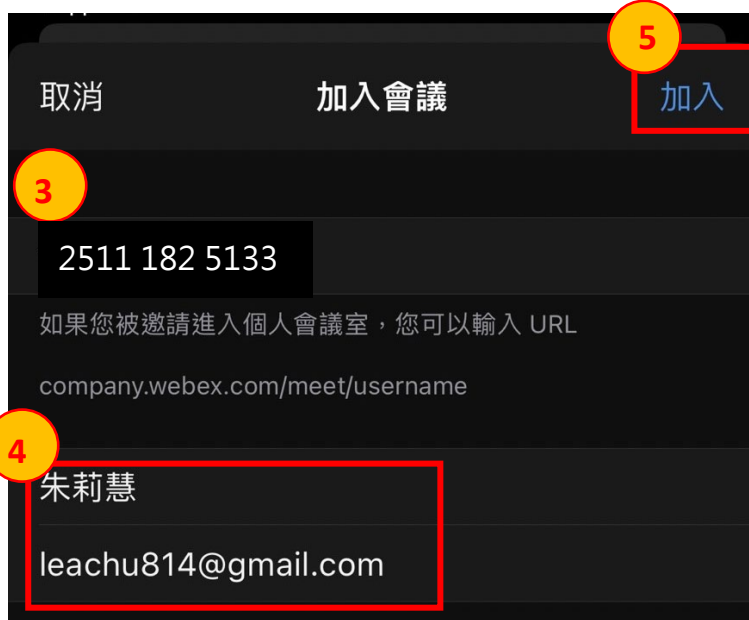
藥師公會全聯會的會議室

如果您沒有 Webex Meetings：

下載 Webex Meetings

如果您已經有 Webex Meetings：
加入會議

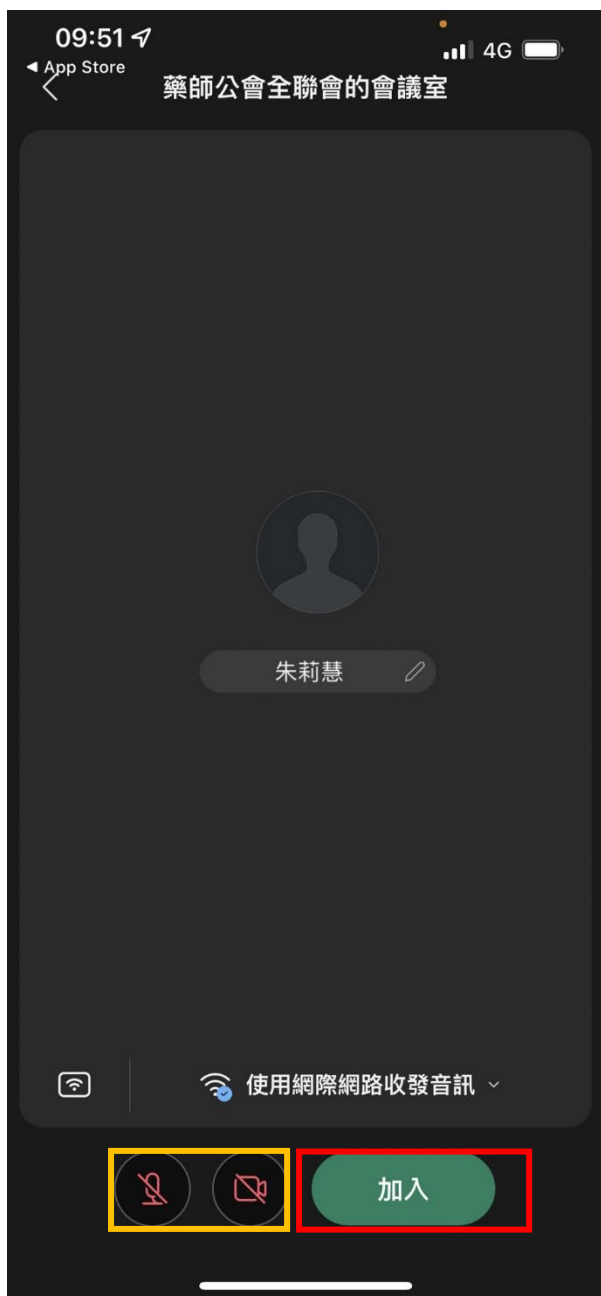
2. 下載並安裝完成後，開啟 app，點選「加入會議」，可鍵入網址或會議號碼(建議直接輸入號碼：2511 182 5133)，以及輸入您的「真實中文姓名」以及「電子郵件」，點選右上角「加入」。



3. **第一次使用**，務必允許 webex meet 使用裝置之相機及麥克風。



4. 點選「加入」即可等待加入會議室進行會議。



「加入」按鈕旁的 2 個按鈕：

右-攝像頭：開啟可讓大家看見你的臉。

左-麥克風：如要發言記得點選，如不發言建議關閉，以免大家聽到你空間的環境音。

【注意事項】

1. 如需長時間使用，建議使用桌上型電腦或筆電，以免手機過熱當機、或臨時電話接聽而退出會議室。
2. 會議室可用手動輸入會議室號碼加入：2511 182 5133
3. 於一開始填寫之姓名為進入會議室後顯示之名稱，務必填寫可清楚辨識您身份的名字或文字。